

বীজ প্রত্যয়ন এজেন্সির বার্ষিক কর্মসম্পাদন চুক্তি ২০১৯-২০ এর ১ম ত্রৈমাসিক, ২য় ত্রৈমাসিক ও ১ম যান্মাসিক অগ্রগতির প্রতিবেদন

কৌশলগত উদ্দেশ্য	কৌশলগত উদ্দেশ্যের মান	কার্যক্রম	কর্মসম্পাদন সূচক	একক	কর্ম সম্পাদন সূচকের মান	লক্ষ্যমাত্রা/ক্রাইটেরিয়া মান (২০১৯-২০)					অর্জন			খসড়া কোর (%)	ওয়েটেড খসড়া কোর
						অসাধারণ	অতি উত্তম	উত্তম	চলতি মান	চলতি মানের নিম্নে	১ম ত্রৈমাসিক (১ জুলাই – ৩০ সেপ্টেম্বর ২০১৯)	২য় ত্রৈমাসিক (১ অক্টোবর – ৩১ ডিসেম্বর ২০১৯)	১ম যান্মাসিক (১ জুলাই – ৩১ ডিসেম্বর ২০১৯)		
						১০০%	৯০%	৮০%	৭০%	৬০%					
১। মানসম্পন্ন বীজের সহজলভ্যতা ও সরবরাহ বৃদ্ধি	৪৫	১.১ মৌল, ভিত্তি ও প্রত্যায়িত বীজের প্রত্যয়ন প্রদান।	১.১.১ প্রত্যায়িত বীজ	মে:টন	১০	১৪৪০০০	১৪২৫০০	১৪১০০০	১৩৯৫০০	১৩৮০০০	২৪৫২০	৮৮৭০৯	১১৩২২৯	৯০	৯.০
		১.২ বীজ ফসলের মাঠ প্রত্যয়ন	১.২.১ প্রত্যয়নকৃত জমি	হেক্টর	১০	৪০৮০০	৪০০০০	৩৯২০০	৩৮২০০	৩৭৪০০	২৫১১	১৪৭৯৬	১৭৩০৭	৯০	৯.০
		১.৩ বীজ মান পরীক্ষা	১.৩.১ পরীক্ষিত বীজ নমুনা	সংখ্যা	০৭	৫৭০০	৫৫০০	৫৩০০	৫২০০	৫১৫০	২৪৯৮	২১৫৬	৪৬৫৪	৯০	৬.৩
		১.৪ জাতের বিশুদ্ধতা পরীক্ষা	১.৪.১ গ্রো-আউট পরীক্ষাকৃত বীজ লট	সংখ্যা	০৬	১৮৫০	১৮০০	১৭৫০	১৭০০	১৬৫০	৭৮৮	১১১৩	১৯০১	১০০	৬.০
		১.৫ বাজার জাতকৃত বীজের মান যাচাই	১.৫.১ বাজার পরিবীক্ষণ	সংখ্যা	০৩	২০০০	১৬৫০	১৫০০	১৩৫০	১২০০	৫৪৫	১৩৯৪	১৯৩৯	৯০	২.৭
			১.৫.২ পরিচালিত মোবাইল কোর্ট	সংখ্যা	০২	৮	৭	৬	৫	৪	০	৯	৯	১০০	২.০
		১.৬ কৃষক পর্যায়ে সংরক্ষিত বীজের মান যাচাই	১.৬.১ পরীক্ষিত বীজ নমুনা	সংখ্যা	০৩	৪৫০০	৩৭৫০	৩৫০০	৩২৫০	৩০০০	২৫২	১৩৯৮	১৬৫০	৯০	২.৭
		১.৭ প্রত্যয়ন ট্যাগ মুদ্রন ও বিতরণ	১.৭.১ সরবরাহকৃত প্রত্যয়ন ট্যাগ	সংখ্যা (লক্ষ)	০৪	১৯০	১৮০	১৭০	১৬০	১৫০	১২	১০৯.৬৮	১২২	৮০	৩.২
২. ফসল খাতে উৎপাদন ও উৎপাদন শীলতা বৃদ্ধি।	২৫	২.১ কৃষক পর্যায়ে উদ্ভাবিত জাত ও প্রযুক্তির ব্যবহার বৃদ্ধি	২.১.১ ডিইউএস পরীক্ষাকৃত জাত	সংখ্যা	০৪	১৪২	১৪০	১৩৮	১৩৬	১৩৪	৬৩	৬৭	১৩০	৮০	৩.২
			২.১.২ ডিসিইউ পরীক্ষাকৃত জাত	সংখ্যা	০৪	২৪	২৩	২২	২১	২০	৬	১৪	২০	৮০	৩.২
			২.১.৩ পরীক্ষাকৃত হাইব্রিড জাত	সংখ্যা	০৩	৬০	৫৮	৫৬	৫৪	৫২	৩১	৪৭	৭৮	১০০	৩.০

AS:

[Signature]

		২.১.৪ প্রশিক্ষিত অংশীজন	সংখ্যা	০৪	২০০০	১৯০০	১৮০০	১৭০০	১৬০০	৩৩০	১৪৩০	১৭৬০	৮০	৩.২	
		২.১.৫ সেমিনার/ওয়ার্কশপ	সংখ্যা	০৪	১১	১০	৯	৮	৭	১	৬	৭	৮০	৩.২	
		২.১.৬ মাঠ দিবস ও চাষী র্যালী	সংখ্যা	০২	৬	৫	৪	৩	২	০	১	১	৫০	১.০	
		২.২ বিজ আইন ও বিজ প্রযুক্তি বিষয়ক প্রকাশনা	২.২.১ প্রকাশিত ও বিতরণকৃত বুলেটিন	সংখ্যা	০২	১৫০০০	১৩০০০	১১০০০	১০০০০	৯০০০	০	০	০	-	০.০
			২.২.২ প্রকাশিত ও বিতরণকৃত বার্ষিক প্রতিবেদন	সংখ্যা	০২	৪০০	৩৬০	৩২০	২৮০	২৪০	০	০	০	-	০.০
৩. বিজ উদ্যোক্তা সৃজন।	০৩	৩.১ বিজ ব্যবসার উদ্যোক্তাদের প্রযুক্তিগত সহায়তা প্রদান।	৩.১.১ সহায়তাপ্রাপ্ত বিজ ব্যবসার উদ্যোক্তা	সংখ্যা	০৩	২৬০	২৫০	২৩৭	২২৫	২১২	৪০	১২৬	১৬৬	৭০	২.১
৪. কর্ম ব্যবস্থাপনায় পেশাদারীদের উন্নয়ন	০২	৪.১ মানব সম্পদ ব্যবস্থাপনা	৪.১.১ প্রশিক্ষিত জনবল	সংখ্যা	০২	৬০০	৫৫০	৫০০	৪৫০	৪০০	৪৫	২০৬	২৫১	৭০	১.৪
মোট	৭৫													৬১.২	

ALC

Handwritten signature

বীজ প্রত্যয়ন এজেন্সির বার্ষিক কর্মসম্পাদন চুক্তি ২০১৯-২০ এর আবশ্যিক কৌশলগত উদ্দেশ্যের অগ্রগতির প্রতিবেদন

কৌশলগত উদ্দেশ্য (Strategic Objective)	কৌশলগত উদ্দেশ্যের মান (Weight of Strategic Objective)	কার্যক্রম (Activities)	কর্মসম্পাদন সূচক (Performance Indicator)	একক (Unit)	কর্মসম্পাদন সূচকের মান (Weight of Performance Indicator)	লক্ষ্যমাত্রার মান ২০১৯-২০					অব্রজন (জুলাই - ডিসেম্বর/১৯) পর্যন্ত	খসড়া ক্ষেত্র (%)	ওয়েটেড খসড়া ক্ষেত্র
						অসাধারণ (Excellent)	অতি উত্তম (Very Good)	উত্তম (Good)	চলতি মান (Fair)	চলতি মানের নিম্নে (Poor)			
						১০০%	৯০%	৮০%	৭০%	৬০%			
[১] দাপ্তরিক কর্মকাণ্ডে স্বচ্ছতা বৃদ্ধি ও জবাবদিহি নিশ্চিতকরণ	৮	[১.১] বার্ষিক কর্মসম্পাদন চুক্তি বাস্তবায়ন	[১.১.১] সরকারি কর্মসম্পাদন ব্যবস্থাপনা সংক্রান্ত প্রশিক্ষণসহ অন্যান্য বিষয়ে প্রশিক্ষণ আয়োজিত	জনঘণ্টা	১	৬০	-	-	-	-	৪৮	৮০	০.৮
			[১.১.২] এপিএ টিমের মাসিক সভার সিদ্ধান্ত বাস্তবায়িত	%	০.৫	১০০	৯০	৮০	-	-	১০০%	১০০	০.৫
			[১.১.৩] বার্ষিক কর্মসম্পাদন চুক্তির সকল প্রতিবেদন অনলাইনে দাখিলকৃত	সংখ্যা	১	৪	-	-	-	-	১	২৫	০.২৫
			[১.১.৪] মাঠ পর্যায়ের কার্যালয়ের ২০১৯-২০ অর্থবছরের বার্ষিক কর্মসম্পাদন চুক্তির অর্ধবার্ষিক মূল্যায়ন প্রতিবেদন পর্যালোচনাতে ফলাফল (Feedback) প্রদত্ত	তারিখ	০.৫	৩১ জানুয়ারি, ২০২০	০৭ ফেব্রুয়ারি, ২০২০	১০ ফেব্রুয়ারি, ২০২০	১১ ফেব্রুয়ারি, ২০২০	১৪ ফেব্রুয়ারি, ২০২০	-	-	-
		[১.২] জাতীয় শূদ্ধাচার কৌশল ও তথ্য অধিকার বাস্তবায়ন	[১.২.১] জাতীয় শূদ্ধাচার কর্মপরিকল্পনা বাস্তবায়িত	%	১	১০০	৯৫	৯০	৮৫	-	১০০%	১০০	১.০
			[১.২.২] ২০১৮-১৯ অর্থ বছরের বার্ষিক প্রতিবেদন ওয়েবসাইটে প্রকাশিত	তারিখ	১	১৫ অক্টোবর, ২০১৯	১৫ নভেম্বর, ২০১৯	১৫ ডিসেম্বর, ২০১৯	১৫ জানুয়ারি, ২০২০	৩১ জানুয়ারি, ২০২০	০১ সেপ্টেম্বর, ২০১৯	১০০	১.০
		[১.৩] অভিযোগ প্রতিকার ব্যবস্থা বাস্তবায়ন	[১.৩.১] নির্দিষ্ট সময়ের মধ্যে অভিযোগ নিষ্পত্তিকৃত	%	০.৫	১০০%	৯০%	৮০%	৭০%	-	১০০%	১০০	০.৫
			[১.৩.২] অভিযোগ নিষ্পত্তি সংক্রান্ত মাসিক প্রতিবেদন মন্ত্রণালয়ে দাখিলকৃত	সংখ্যা	০.৫	১২	১১	১০	৯	-	৬	৬০	০.৩
		[১.৪] সেবা প্রদান প্রতিশ্রুতি হালনাগাদকরণ ও বাস্তবায়ন	[১.৪.১] সেবা প্রদান প্রতিশ্রুতি হালনাগাদকৃত	%	১	৯০%	৮০%	৭০%	৬০%	-	৯০%	৯০	০.৯
			[১.৪.২] নির্ধারিত সময়ে ত্রৈমাসিক বাস্তবায়ন প্রতিবেদন মন্ত্রণালয়ে দাখিলকৃত	সংখ্যা	০.৫	৪	৩	২	-	-	১	২৫	০.১৫
			[১.৪.৩] সেবাগ্রহীতাদের মতামত পরিবীক্ষণ ব্যবস্থা চালুকৃত	তারিখ	০.৫	৩১ ডিসেম্বর, ২০১৯	১৫ জানুয়ারি, ২০২০	০৭ ফেব্রুয়ারি, ২০২০	১৭ ফেব্রুয়ারি, ২০২০	২৮ ফেব্রুয়ারি, ২০২০	৩১ ডিসেম্বর, ২০১৯	১০০	০.৫
		[২] কর্মসম্পাদনে গতিশীলতা আনয়ন ও সেবার মান বৃদ্ধি	১০	[২.১] দপ্তর/ সংস্থায় ই-ফাইলিং পদ্ধতি বাস্তবায়ন	[২.১.১] সকল শাখায় ই-নথি ব্যবহার	%	১	১০০	৯০	৮০	৭০	৬০	১০০%
[২.১.২] ই-ফাইলে নথি নিষ্পত্তিকৃত	%				২	৭০	৬৫	৬০	৫৫	৫০	৭১%	৯০	১.৭৫
[২.২] দপ্তর/ সংস্থা কর্তৃক ডিজিটাল সেবা চালু করা	[২.২.১] ন্যূনতম একটি নতুন ডিজিটাল সেবা চালুকৃত			তারিখ	১	১৫ ফেব্রুয়ারি, ২০২০	১৫ মার্চ, ২০২০	৩১ মার্চ, ২০২০	৩০ এপ্রিল, ২০২০	৩০ মে, ২০২০	-	-	-


Ati


Ati

কৌশলগত উদ্দেশ্য (Strategic Objective)	কৌশলগত উদ্দেশ্যের মান (Weight of Strategic Objective)	কার্যক্রম (Activities)	কর্মসম্পাদন সূচক (Performance Indicator)	একক (Unit)	কর্মসম্পাদন সূচকের মান (Weight of Performance Indicator)	লক্ষ্যমাত্রার মান ২০১৯-২০					অব্রজন (জুলাই - ডিসেম্বর/১৯) পর্যন্ত	খসড়া কোর (%)	ওয়েটেড খসড়া কোর
						অসাধারণ (Excellent)	অতি উত্তম (Very Good)	উত্তম (Good)	চলতি মান (Fair)	চলতি মানের নিম্নে (Poor)			
						১০০%	৯০%	৮০%	৭০%	৬০%			
		[২.৩] দপ্তর/ সংস্থা কর্তৃক উদ্ভাবনী উদ্যোগ/ ক্ষুদ্র উন্নয়ন প্রকল্প বাস্তবায়ন	[২.৩.১] ন্যূনতম একটি নতুন উদ্ভাবনী উদ্যোগ/ ক্ষুদ্র উন্নয়ন প্রকল্প চালুকৃত	তারিখ	১	১১ মার্চ, ২০২০	১৮ মার্চ, ২০২০	২৫ মার্চ, ২০২০	১ এপ্রিল, ২০২০	৮ এপ্রিল, ২০২০	-	-	-
		[২.৪] সেবা সহজিকরণ	[২.৪.১] ন্যূনতম একটি সেবা সহজিকরণ প্রসেস ম্যাপসহ সরকারি আদেশ জারিকৃত	তারিখ	০.৫	১৫ অক্টোবর, ২০১৯	২০ অক্টোবর, ২০১৯	২৪ অক্টোবর, ২০১৯	২৮ অক্টোবর, ২০১৯	৩০ অক্টোবর, ২০১৯	১৫ অক্টোবর, ২০১৯	১০০	০.৫
			[২.৪.২] সেবা সহজিকরণ অধিক্ষেত্রে বাস্তবায়িত	তারিখ	০.৫	১৫ এপ্রিল, ২০২০	৩০ এপ্রিল, ২০২০	১৫ মে, ২০২০	৩০ মে, ২০২০	১৫ জুন, ২০২০	-	-	-
		[২.৫] পিআরিএল শুরুর ১ মাস পূর্বে সংশ্লিষ্ট কর্মচারীর পিআরএল ও ছুটি নগদায়নপত্র জারী করা	[২.৫.১] পি আর এল আদেশ জারিকৃত	%	০.৫	১০০	৯০	৮০	-	-	১০০ %	১০০	০.৫
			[২.৫.২] ছুটি নগদায়ন পত্র জারিকৃত	%	০.৫	১০০	৯০	৮০	-	-	১০০ %	১০০	০.৫
		[২.৬] শূন্য পদের বিপরীতে নিয়োগ প্রদান	[২.৬.১] নিয়োগ প্রদানের জন্য বিজ্ঞপ্তি জারিকৃত	%	০.৫	৮০	৭০	৬০	৫০	-	৮০ %	৮০	০.৩
			[২.৬.২] নিয়োগ প্রদানকৃত	%	০.৫	৮০	৭০	৬০	৫০	-	-	-	-
		[২.৭] বিভাগীয় মামলা নিষ্পত্তি	[২.৭.১] বিভাগীয় মামলা নিষ্পত্তিকৃত	%	১	৫০	৪৫	৪০	-	-	৫০ %	২৫	০.৫
		[২.৮] তথ্য বাতায়ন হালনাগাদকরণ	[২.৮.১] সকল তথ্য হালনাগাদকৃত	%	১	১০০	৯০	৮০	-	-	১০০ %	৯০	০.৯
[৩] আর্থিক ও সম্পদ ব্যবস্থাপনার উন্নয়ন	৭	[৩.১] বাজেট বাস্তবায়নে উন্নয়ন	[৩.১.১] বাজেট বাস্তবায়ন পরিকল্পনা প্রণীত	তারিখ	০.৫	১৬ আগষ্ট, ২০১৯	২০ আগষ্ট, ২০১৯	২৪ আগষ্ট, ২০১৯	২৮ আগষ্ট, ২০১৯	৩০ আগষ্ট, ২০১৯	১৬ আগষ্ট, ২০১৯	১০০	০.৫
			[৩.১.২] ত্রৈমাসিক বাজেট বাস্তবায়ন প্রতিবেদন দাখিলকৃত	সংখ্যা	০.৫	৪	৩	-	-	-	১	২৫	০.১৫
		[৩.২] বার্ষিক উন্নয়ন কর্মসূচি (এডিপি) বাস্তবায়ন	[৩.২.১] বার্ষিক উন্নয়ন কর্মসূচি (এডিপি) বাস্তবায়িত	%	২	১০০	৯৫	৯০	৮৫	৮০	১০০ %	১০০	২.০
		[৩.৩] অডিট আপত্তি নিষ্পত্তি কার্যক্রমের উন্নয়ন	[৩.৩.১] ত্রিপক্ষীয় সভায় নিষ্পত্তির জন্য সুপারিশকৃত অডিট আপত্তি	%	০.৫	৬০	৫৫	৫০	৪৫	৪০	৬০ %	৫০	০.২৫
			[৩.৩.২] অডিট আপত্তি নিষ্পত্তিকৃত	%	০.৫	৫০	৪৫	৪০	৩৫	৩০	-	-	-

Ali


কৌশলগত উদ্দেশ্য (Strategic Objective)	কৌশলগত উদ্দেশ্যের মান (Weight of Strategic Objective)	কার্যক্রম (Activities)	কর্মসম্পাদন সূচক (Performance Indicator)	একক (Unit)	কর্মসম্পাদন সূচকের মান (Weight of Performance Indicator)	লক্ষ্যমাত্রার মান ২০১৯-২০					অর্জন (জুলাই - ডিসেম্বর/১৯) পর্যন্ত	খসড়া স্কোর (%)	ওয়েটেড খসড়া স্কোর
						অসাধারণ (Excellent)	অতি উত্তম (Very Good)	উত্তম (Good)	চলতি মান (Fair)	চলতি মানের নিম্নে (Poor)			
						১০০%	৯০%	৮০%	৭০%	৬০%			
[৩.৪] স্বাবর ও অস্বাবর সম্পত্তির হালনাগাদ তালিকা প্রস্তুত করা		[৩.৪.১] স্বাবর সম্পত্তির তালিকা হালনাগাদকৃত	তারিখ	০.৫	০৩ ফেব্রুয়ারি, ২০২০	১১ ফেব্রুয়ারি, ২০২০	১৮ ফেব্রুয়ারি, ২০২০	২৫ ফেব্রুয়ারি, ২০২০	০৪ মার্চ, ২০২০	-	-	-	
		[৩.৪.২] অস্বাবর সম্পত্তির তালিকা হালনাগাদকৃত	তারিখ	০.৫	০৩ ফেব্রুয়ারি, ২০২০	১১ ফেব্রুয়ারি, ২০২০	১৮ ফেব্রুয়ারি, ২০২০	২৫ ফেব্রুয়ারি, ২০২০	০৪ মার্চ, ২০২০	-	-	-	
[৩.৫] ইন্টারনেট বিলসহ ইউটিলিটি বিল পরিশোধ		[৩.৫.১] বিসিসি/ বিটিসিএল- এর ইন্টারনেট বিল পরিশোধিত	%	১.০	১০০	৯৫	৯০	৮৫	৮০	১০০%	১০০	১.০	
		[৩.৫.২] টেলিফোন বিল পরিশোধিত	%	০.৫	১০০	৯৫	৯০	৮৫	৮০	১০০%	১০০	০.৫	
		[৩.৫.৩] বিদ্যুত বিল পরিশোধিত	%	০.৫	১০০	৯৫	৯০	৮৫	৮০	১০০%	১০০	০.৫	



 ২৪/০৭/২০
 আমিনা বেগম
 অতিরিক্ত উপপরিচালক
 (মাঠ প্রশাসন, পরিকল্পনা ও মনিটরিং)
 বীজ প্রত্যয়ন এজেন্সি, গাজীপুর।


 ২৪/০৭/২০২০
 আহমেদ শাফী
 উপপরিচালক
 (পরিকল্পনা, বাস্তবায়ন ও মূল্যায়ন)
 বীজ প্রত্যয়ন এজেন্সি, গাজীপুর।

বার্ষিক কর্মসম্পাদন চুক্তি ২০১৯-২০ এ কৃষি মন্ত্রণালয়ের ২.৬.১ এবং ২.৬.২ নং সূচকের সাথে বীজ প্রত্যয়ন এজেন্সির যথাক্রমে ১.৩.১ এবং ১.১.১ নং সূচকের অগ্রগতির প্রতিবেদন

কৌশলগত উদ্দেশ্য	কৌশলগত উদ্দেশ্যের মান	কার্যক্রম	কর্মসম্পাদন সূচক	একক	কর্ম সম্পাদন সূচকের মান	লক্ষ্যমাত্রা/ক্রাইটেরিয়া মান (২০১৯-২০)					অর্জন			খসড়া স্কোর (%)	ওয়েটেড খসড়া স্কোর
						অসাধারণ	অতি উত্তম	উত্তম	চলতি মান	চলতি মানের নিম্নে	১ম ত্রৈমাসিক (১ জুলাই – ৩০ সেপ্টেম্বর ২০১৯)	২য় ত্রৈমাসিক (১ অক্টোবর – ৩১ ডিসেম্বর ২০১৯)	১ম ষান্মাসিক (১ জুলাই – ৩১ ডিসেম্বর ২০১৯)		
						১০০%	৯০%	৮০%	৭০%	৬০%					
১। মানসম্পন্ন বীজের সহজলভ্যতা ও সরবরাহ বৃদ্ধি	৪৫	১.১ মৌল, ভিত্তি ও প্রত্যায়িত বীজের প্রত্যয়ন প্রদান।	১.১.১ প্রত্যায়িত বীজ	মে:টন	১০	১৪৪০০০	১৪২৫০০	১৪১০০০	১৩৯৫০০	১৩৮০০০	২৪৫২০	৮৮৭০৯	১১৩২২৯	৯০	৯.০
		১.৩ বীজ মান পরীক্ষা	১.৩.১ পরীক্ষিত বীজ নমুনা	সংখ্যা	০৭	৫৭০০	৫৫০০	৫৩০০	৫২০০	৫১৫০	২৪৯৮	২১৫৬	৪৬৫৪	৯০	৬.৩


 ১৪/১/২০
 আমিনা বেগম
 অতিরিক্ত উপপরিচালক
 (মাঠ প্রশাসন, পরিকল্পনা ও মনিটরিং)
 বীজ প্রত্যয়ন এজেন্সি, গাজীপুর।


 ১৪/১/২০
 আহমেদ শাফী
 উপপরিচালক
 (পরিকল্পনা, বাস্তবায়ন ও মূল্যায়ন)
 বীজ প্রত্যয়ন এজেন্সি, গাজীপুর।