



বীজ পরীক্ষার চূড়ান্ত প্রতিবেদন ২০০৯-২০১০ ইং (জাতীয়, আঞ্চলিক এবং মিনি বীজ পরীক্ষাগার)


(পরিমাণ : কেজিতে)

ক্রমিক নং	ফসলের নাম	পরীক্ষিত		অনুমোদিত		নিম্নমানের		মন্তব্য
		নমুনার সংখ্যা	বীজের পরিমাণ	নমুনার সংখ্যা	বীজের পরিমাণ	নমুনার সংখ্যা	বীজের পরিমাণ	
১।	বোরো ধান (সকল শ্রেণীর)	১৩২০	১৪৮৪০৬২১	১১৫৪	১৩৮৮৭১৩৪	১৬৬	৯৫৩৪৮৭	
২।	আউশ ধান (সকল শ্রেণীর)	৫৪	৮২৯৮৭৭	৫২	৭৯৯৯১৭	০২	২৯৯৬০	
৩।	আমন ধান (সকল শ্রেণীর)	৮৯৩	৯৬০৮২৮৮	৮৬১	৯৪৬৬২৫২	৩২	১৪২০৩৬	
৪।	গম (সকল শ্রেণীর)	৩৩৭	৭০২৪৩৩৫	৩০০	৬৫১৮৮৮৫	৩৭	৫০৫৪৫০	
৫।	পাট	২৪৯	১২২৯৬১৪	২২৮	১১৪৫২৫৯	২১	৮৪৩৫৫	
৬।	আমদানীকৃত বীজ (পাট, শাক-সজী)	৬৯	১১৩৮২	৬২	৫৮০১	০৭	৫৫৮১	
৭।	বোরো ধান (চাষী বীজ, ডিএই)	১৬০২	৭৫৪৭৮০	১৪১৬	৬৬৬০৭০	১৮৬	৮৮৭১০	
৮।	আউশ ধান (চাষী বীজ, ডিএই)	-	-	-	-	-	-	
৯।	আমন ধান (চাষী বীজ, ডিএই)	১৬৩৭	৭৫১৫১৫	১৫৫৭	৭১১০৮৫	৮০	৪০৪৩০	
১০।	গম (চাষী বীজ, ডিএই)	৫৭১	১৯৭৫২৬	৫৩৭	১৮৭২২৬	৩৪	১০৩০০	
১১।	বোরো ধান (মার্কেট মনিটরিং)	১০	৭১৩৪	০৬	৫২২২	০৪	১৯১২	
১২।	আউশ ধান (মার্কেট মনিটরিং)	-	-	-	-	-	-	
১৩।	আমন ধান (মার্কেট মনিটরিং)	০৬	৩৩৮	০২	২২০	০৪	১১৮	
১৪।	গম (মার্কেট মনিটরিং)	-	-	-	-	-	-	
১৫।	পাট (মার্কেট মনিটরিং)	০৫	১০৫৮০	০২	৫৮০	০৩	১০০০০	
১৬।	সজি (মার্কেট মনিটরিং)	১১৬	৩৬২৯	৮০	৩২৯৫	৩৬	৩৩৪	
১৭।	বিবিধ	২২	১৮০৯৫	১৪	১৮০৯০	০৮	০৫	
১৮।	ইস্টা (ISTA) রেফারী নমুনা	০৩	-	-	-	-	-	
মোট =		৬৮৯৪	৩৫২৮৭৭১৪	৬২৭১	৩৩৪১৫০৩৬	৬২০	১৮৭২৬৭৮	

বিঃ দ্রঃ ইস্টা (ISTA) রেফারী নমুনা পরীক্ষার ক্ষেত্রে অনুমোদিত ও নিম্নমানের কলাম প্রযোজ্য নহে।


 ল্যাবঃ এগ্রেমেন্টেন্ট
 জাবীপ, বীপ্রএ, গাজীপুর।


 বীজ বিশ্লেষক
 জাবীপ, বীপ্রএ, গাজীপুর।


 মূখ্য বীজ প্রযুক্তিবিদ
 জাবীপ, বীপ্রএ, গাজীপুর।

জাহাঙ্গীর হাফিজ
 বীজ বিশ্লেষক
 জাবীপ, বীপ্রএ, গাজীপুর।