

বীজ পরীক্ষার চূড়ান্ত প্রতিবেদন ২০০৮-২০০৯ ইং (জাতীয়, আঞ্চলিক এবং মিনি বীজ পরীক্ষাগার)

(পরিমাণ : কেজিতে)


ক্রমিক নং	ফসলের নাম	পরীক্ষিত		অনুমোদিত		নিম্নমানের		মন্তব্য
		নমুনার সংখ্যা	বীজের পরিমাণ	নমুনার সংখ্যা	বীজের পরিমাণ	নমুনার সংখ্যা	বীজের পরিমাণ	
১।	বোরো ধান (সকল শ্রেণীর)	১০৫৫	১৬৫৭৭৫১১	৯৫০	১৪৮৭২৮৬৬	১০৫	১৭০৪৬৪৫	
২।	আউশ ধান (সকল শ্রেণীর)	৭১	৮৮৪৮৬৯	৬৭	৮৭৬৪১৯	০৪	৮৪৫০	
৩।	আমন ধান (সকল শ্রেণীর)	৮০১	৯০৬৫৫৯৬	৭৮৪	৯০৩৫৩৫৭	১৭	৩০২৩৯	
৪।	গম (সকল শ্রেণীর)	২৪৭	৫৬৬৪১৮৭	২৪২	৫৫৩১৭৩৭	০৫	১৩২৪৫০	
৫।	পাট (কারিগড়ভারসহ সকল শ্রেণীর)	২২৬	৯৭১৭৫৮	১৮৪	৮৩৯৭৬২	৪২	১৩১৯৯৬	
৬।	আমদানীকৃত বীজ (ধান, পাট, ছুট্টা, শাক-সজী, তরমুজ ও সয়াবিন)	১৭৫	৪৫২২৮৩	১৫৮	৪৪৩০২২	১৭	৯২৬১	
৭।	বোরো ধান (চাষী বীজ, ডিএই)	১৯৮২	১০৮২৪৭১	১৮১৯	৯৯৪৯১০	১৬৩	৮৭৫৬১	
৮।	আউশ ধান (চাষী বীজ, ডিএই)	-	-	-	-	-	-	
৯।	আমন ধান (চাষী বীজ, ডিএই)	১৪২০	৬৭০১৫৫	১২৬৩	৫৮৯৪৬৫	১৫৭	৮০৬৯০	
১০।	গম (চাষী বীজ, ডিএই)	৮৮৫	৩৫২০৬৭	৮২৯	৩২২৬৭৭	৫৬	২৯৩৯০	
১১।	বোরো ধান (মার্কেট মনিটরিং)	১৪৮	১১৪৬৯৮	১০৮	১০২২৮৭	৪০	১২৪১১	
১২।	আউশ ধান (মার্কেট মনিটরিং)	০১	১০০	০১	১০০	-	-	
১৩।	আমন ধান (মার্কেট মনিটরিং)	২৮	৭২৫৩	২১	৭১৪৪	০৭	১০৯	
১৪।	গম (মার্কেট মনিটরিং)	০৬	২২০০	০৬	২২০০	-	-	
১৫।	পাট (মার্কেট মনিটরিং)	২৭	৮৩০৪	২০	৮১৯০	০৭	১১৪	
১৬।	সজি (মার্কেট মনিটরিং)	৫০৭	১২২০৮	৩৬৪	১১৬৫৩	১৪৩	৫৫৫	
১৭।	বিবিধ	২০	৩৩২৪	১৮	২৮৪	০২	৩০৪০	
১৮।	ইস্টা (ISTA) রেফারী নমুনা	০৩	-	-	-	-	-	
মোট =		৭৬০২	৩৫৮৬৮৯৮৪	৬৮৩৪	৩৩৬৩৮০৭৩	৭৬৫	২২৩০৯১১	


৩৫৮৬৮৯৮৪


৩৩৬৩৮

২২৩০

বিঃ দ্রঃ ইস্টা (ISTA) রেফারী নমুনা পরীক্ষার ক্ষেত্রে অনুমোদিত ও নিম্নমানের কলাম প্রযোজ্য নহে।


 ল্যাবঃ এ্যাটর্নেট
 জাবীপ, বীপ্রএ, গাজীপুর।


 বীজ বিশ্লেষক
 জাবীপ, বীপ্রএ, গাজীপুর।


 মুখ্য বীজ প্রযুক্তিবিদ
 জাবীপ, বীপ্রএ, গাজীপুর।